

# İNTERNETTE KULLANDIĞIN ŞİFRELER NE KADAR GÜÇLÜ?

Güçlü Şifre Yazma  
Kuralları:





En az **8**  
karakter  
kullanın.

\* \* \* \* \*

Basit bir kelimenin içerisindeki  
**harf** ve **rakamları** deęistirebilirsiniz.

Örneęin:

**B** yerine **8**,  
**i,I,L** yerine **1**,  
**S** yerine **5**,  
**O** yerine **0**,  
**g** yerine **9**





Şifrenize mutlaka  
sayı, BÜYÜK - küçük harf  
ve bir sembol ekleyin.

Örneğin,  
**Bilgisayar**  
yerine  
**81LG1S@y@r**



Şifre belirlerken önce,  
**unutmayacağınız**  
bir cümle oluşturun.

Örneğin, sevdiğiniz bir şarkıda geçen  
ya da bulduğunuz yeni bir cümleyi  
şu şekilde kullanabilirsiniz.  
'Bugün bayram, erken kalkın çocuklar'

**8uGün.8@yr@m!**



Belirli bir güvenli parola bulun.  
Farklı siteler ya da e-posta  
adresleriniz için, kullandığınız  
siteye özel olarak ek sembol,  
harf ya da sayı ekleyin.



Örneđin, řifreniz:

**parola1**

e-posta řifreniz:

**parola1mail@**

sosyal medyada kullacađınız řifreniz:

**parola1twtr** olabilir.



**Sözlükten** alınan  
bir sözcük  
kullanmayın!







# Hicbir özel kimlik bilgisi kullanmayın!

(Ad-soyad, e-posta, telefon,  
kimlik numarası, doğum tarihi,  
okul numarası vb.)



Kolayca tahmin  
edilebilecek bir  
parola kullanmayın!

(Örneğin, okulun adı, tuttuğın  
takımın adı, evcil hayvanın  
adı vb.)

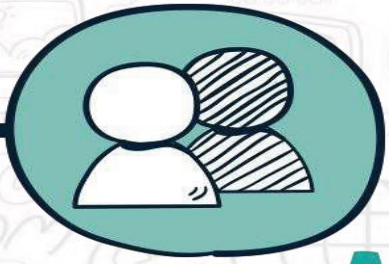


# GÜVENLİKLE İLGİLİ ÖNEMLİ KURALLAR



Parolanızı  
düzenli olarak,  
en az 6 ayda bir  
değiştirin.

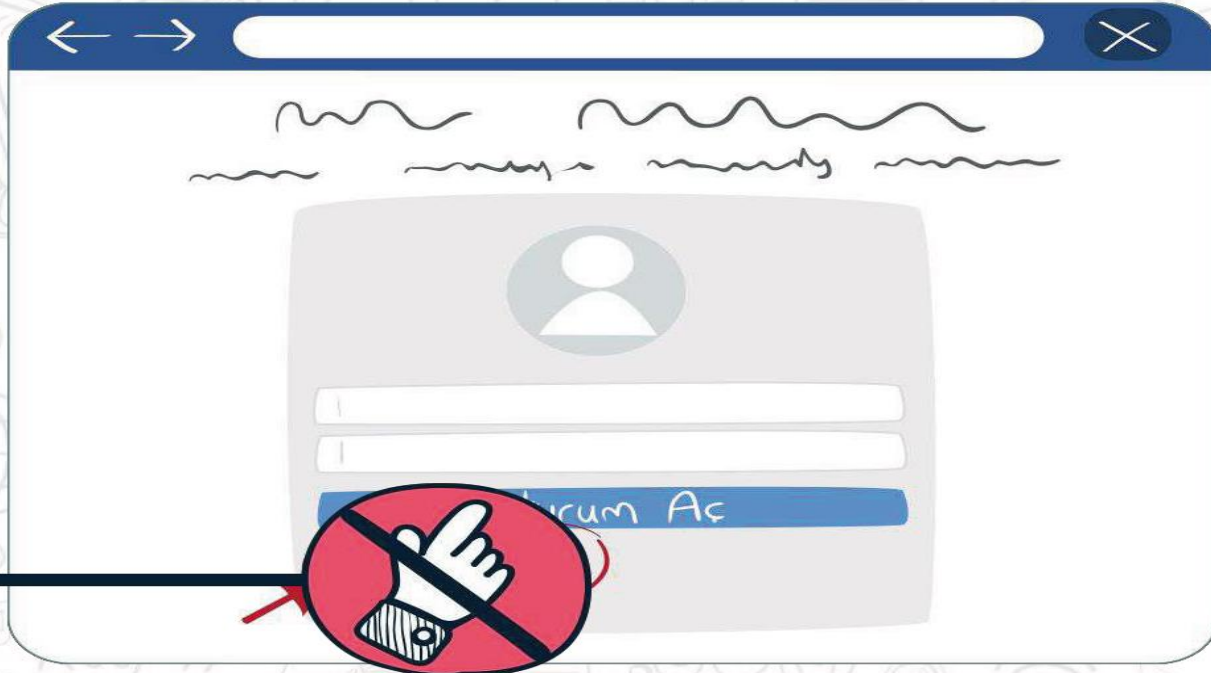




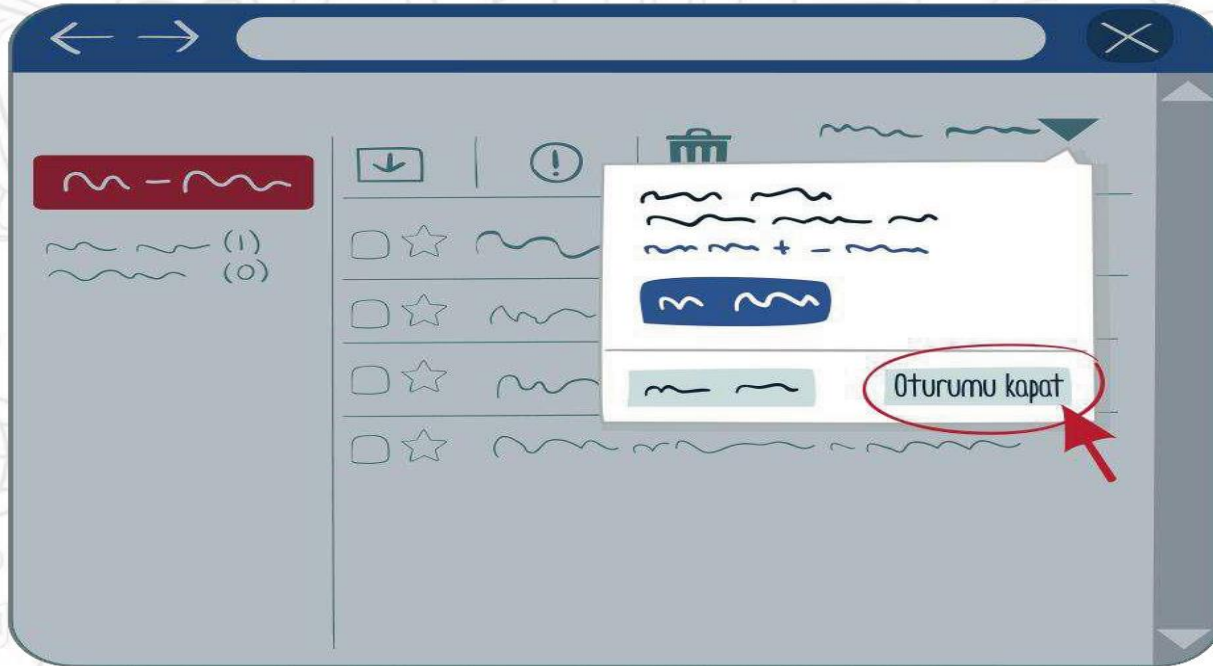
Arkadaş listenizi  
ve  
bilgisayarınızı  
koruyun.



Başkasının bilgisayarında, okulda veya internet kafede kullandığınız bilgisayarlarda 'Beni hatırla' seçeneğini kullanmayın.



Oturumunuzu  
kapatmayı unutmayın.



Şifrenizin başkası tarafından  
kullanıldığını düşünüyorsanız,  
güvenli doğrulama yolları  
ile şifrenizi sıfırlayın.





Şimdi kendiniz için  
en güvenli şifreyi  
oluşturun ve parolanızı  
kimse ile paylaşmayın.

